

# Erfassungsbogen





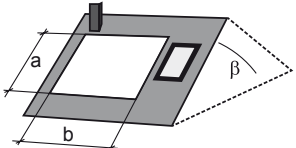
Photovoltaik-Anlagenbau - Energiemanagement - Eigenverbrauchsoptimierung

Ich habe Interesse an einem Angebot für:

- PV-Anlagenbau     
  Energiemanagement     
  Eigenverbrauchsoptimierung

Angaben zur Person	
Name, Vorname: _____	Tel. <input type="checkbox"/> priv. <input type="checkbox"/> dienstl. _____
Straße, Nr.: _____	Fax <input type="checkbox"/> priv. <input type="checkbox"/> dienstl. _____
PLZ, Ort: _____	Mobil <input type="checkbox"/> priv. <input type="checkbox"/> dienstl. _____
	E-Mail: _____
Telefonische Erreichbarkeit	
<input type="checkbox"/> Mo <input type="checkbox"/> Di <input type="checkbox"/> Mi <input type="checkbox"/> Do <input type="checkbox"/> Fr	
vormittags zwischen _____ Uhr und _____ Uhr u./o. nachmittags zwischen _____ Uhr und _____ Uhr	
<input type="checkbox"/> Sa <input type="checkbox"/> So	
vormittags zwischen _____ Uhr und _____ Uhr u./o. nachmittags zwischen _____ Uhr und _____ Uhr	

Bitte beantworten Sie folgende Fragen so genau wie möglich und kreuzen das Zutreffende an!

Objektstandort
<input type="checkbox"/> wie oben angegeben <input type="checkbox"/> Straße Nr./PLZ Ort _____ _____
Objekttyp
<input type="checkbox"/> Einfamilienhaus <input type="checkbox"/> Mehrfamilienhaus <input type="checkbox"/> Doppel- o. Reihenhaus <input type="checkbox"/> Gewerbe-/Industriebau <input type="checkbox"/> Sonstiges: _____ <input type="checkbox"/> Denkmalschutz                geplanter Neubau, Baujahr: _____
Art der Dacheindeckung
<input type="checkbox"/> Ziegel <input type="checkbox"/> Biberschwanz <input type="checkbox"/> Schiefer <input type="checkbox"/> Dachpappe <input type="checkbox"/> _____
Dachausrichtung
Abweichung von Süden (Azimut) [-90 (Osten) bis +90 (Westen)] _____ grad
Dachart
<input type="checkbox"/>  Satteldach <input type="checkbox"/>  Pultdach ( $\beta > 15 \text{ grad}$ ) <input type="checkbox"/>  Flachdach ( $\beta < 15 \text{ grad}$ ) <input type="checkbox"/>  Walmdach
$\beta =$ _____ grad $\beta =$ _____ grad $\beta =$ _____ grad $\beta =$ _____ grad
 $a =$ _____ m $b =$ _____ m
Bei Besonderheiten (Gauben o.ä.) skizzieren Sie bitte das Dach auf einem Extrablatt inkl. Maßangaben (m).

<b>Verschattung</b>		
<input type="checkbox"/> durch Dachgaube, Kamin	<input type="checkbox"/> durch benachbarte Gebäude, Bäume	
<input type="checkbox"/> durch _____	<input type="checkbox"/> nie (verschattungsfrei)	
<b>Art des Moduleinbaus</b>		
<input type="checkbox"/> dachparallel	<input type="checkbox"/> Integration (statt Dachziegel)	<input type="checkbox"/> Flachdachaufständerung ____ grad
		<input type="checkbox"/> an der Fassade
<b>Gewünschter Platz für den Wechselrichter</b>		
<input type="checkbox"/> Dachboden	<input type="checkbox"/> Beim Zählerschrank	<input type="checkbox"/> _____
<b>Zählerschrank</b>		
<input type="checkbox"/> vorhanden	<input type="checkbox"/> Freifeld vorhanden	Bezugszähler-Nummer: _____
<input type="checkbox"/> nicht vorhanden	<input type="checkbox"/> Freifeld nicht vorhanden	Bitte Foto vom Zählerschrank bzw. Freifeld beifügen!
<b>Blitzschutz</b>		
<input type="checkbox"/> vorhanden	<input type="checkbox"/> nicht vorhanden	
<b>Netzbetreiber (meistens Stromversorger)</b>		
EVU: _____	EVU-Kunden-Nr.: _____	
<b>DIN gerechter Gerüstaufbau</b>		
<input type="checkbox"/> wird durch Kunde beauftragt und direkt bezahlt	Firsthöhe (a): _____ m	
<input type="checkbox"/> soll durch SunStrom bereitgestellt werden	Traufhöhe (b): _____ m	
<b>Wichtige Angaben zu ...</b>		
Anzahl der Personen im Haushalt _____		
Ihr jährl. Stromverbrauch _____ kWh		
Ihr jährl. Wärmeverbrauch _____ in <input type="checkbox"/> kWh <input type="checkbox"/> Liter <input type="checkbox"/> m <sup>3</sup>		
Art der Wärmeversorgung (Heizung/Wasser)* <input type="checkbox"/> Öl <input type="checkbox"/> Gas <input type="checkbox"/> Wärmepumpe		
<input type="checkbox"/> Solarthermie <input type="checkbox"/> Elektroboiler <input type="checkbox"/> Durchlauferhitzer		
* Mehrfachnennung möglich <input type="checkbox"/> Sonstiges _____ (z.B. Holzvergaser)		
<b>Wodurch sind Sie auf die Stadtwerke Zeitz aufmerksam geworden?</b>		
_____		
<b>Sonstige Informationen/Bemerkungen</b>		
_____		
_____		
_____		

Name des Beraters: \_\_\_\_\_

Ort, Datum: \_\_\_\_\_ Unterschrift: \_\_\_\_\_